

# Z-3250BT iOS 接続手順書



1. Power On (大) ボタンを1秒間押してください。
2. 英語 (US) キーボードに設定変更してください。  
iOS 端末の「設定」から「Bluetooth」でオンして検索を開始してください。

3. 設定開始



4. スマートフォン用



5. PIN コード無しセキュリティ



6. ソフトキーボード有効



無効  
どちらか一方をスキャン



7. 設定終了



8. iOS 端末でデバイス名「Z-3250BT(xx:xx:xx)」をタップして接続を開始

以上の操作でペアリングは終了です。 iOS 特有の問題で Safari などの Web ブラウザへスキャンデータを入力する際に文字の欠落が発生する不具合を確認していますので、文字間遅延の設定をお願いいたします。

# オプション設定

設定開始



---

iOS の Web ブラウザへのデータ入力で欠落、途中改行など不具合が発生する現象が見られます。その対策として文字間遅延の設定が有効になります。ただし、使用機種や動作負荷などによる最適な値へ変更ください。

**文字間遅延** : 下記のいずれか一つを選択してください。

a) 0 m s (初期値)



b) 2 m s



c) 5 m s



d) 10 m s (推奨値)



e) 20 m s



f) 50 m s



スキャンしたデータの転送方式を下記より選択してください。

**データ転送モード設定** : 下記のいずれか一つを選択してください。

1) 通常データ送信モード (初期値)



2) 通信圏外で蓄積モード/圏内で自動送信



3) 蓄積モード



**蓄積データ転送/削除** : 下記のいずれか一つを選択してください。

A) 蓄積データ転送



B) 蓄積データ削除



※トリガ (大) ボタンを押してデータ転送開始  
「設定終了」をスキャンする必要はありません。

※蓄積データは、初期値でデータ転送完了後に**自動削除**する設定になっています。

---

設定終了



# Z-3250 キーボード設定

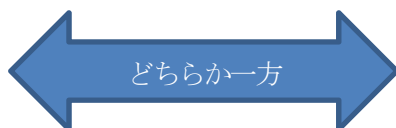
設定開始



デバイスの OS に合わせてキーボードマップを変更してください。英数字は、世界共通ですが、記号の配置が各国より異なっています関係で設定する必要があります。

## 1. キーボードマップ設定

日本語




英語 (初期値)




## 2. CapsLock 設定

ON




OFF



## 3. ファンクションキー設定

有効



無効



## 4. 接尾語設定 3 択から 1 つを選択

Enter



TAB



無し



設定終了

