

BW-9000シリーズ 取扱説明書

このたびは、CCDリニアイメージャ BW-9000 シリーズをお買い上げいただき誠にありがとうございます。本製品を常に安全かつ最良の状態でご使用いただくため、「安全上のご注意」ならびに「取扱説明書」をよくお読みになり、正しくお使いください。

■ 1. 法令・規格

①FCC

FCC Part15 SubpartB ClassB

This device complies with part 15 of the FCC Rules. Operation is subject to the following two conditions:(1)this device may not cause harmful interference,and (2)this device must accept any interference received, including interference that may cause undesired operation.

②CE

EN 55022: 2006 + A1: 2007,Class B

EN 61000-3-3: 1995 + A1: 2001 + A2: 2005

EN 55024: 1998 + A1: 2001 + A2: 2003

IEC 61000-4-2: 2008; IEC 61000-4-3: 2006 + A1: 2007;

IEC 61000-4-4: 2004; IEC 61000-4-5: 2005;

IEC 61000-4-6: 2003 + A1: 2004 + A2: 2006;

IEC 61000-4-8: 1993 + A1: 2000; IEC 61000-4-11: 2004

The CE mark on the product indicates that the system has been tested to and conforms with the provisions noted within the 2004/108/EC Electromagnetic Compatibility Directive.

③RoHS 指令

DIRECTIVE 2002/95/EC OF THE EUROPEAN PARLIAMENT AND OF THE COUNCIL of 27 January 2003 on the restriction of the use of certain hazardous substances in electrical and electronic equipment.

■ 2. 設定マニュアル

本スキャナの設定マニュアル（設定バーコード）は下記サイトよりダウンロードしてください。

<http://www.aimex.co.jp/manual/>

ダウンロードファイル名：(■バーコードスキャナ) BW-9000シリーズ
設定マニュアル

■ 3. 保証について

製品の無償保証期間は、ご購入日より1年間とさせていただきます。

ただし、期間中でもお客様のお取り扱い及び保管ミスによる損傷等は有償となります。

また、本製品の運用の結果生じた損失・損害については、一切の責任を負いかねますのでご了承ください。

■ 4. 修理について

製品の修理は全てセンドバック方式で行ないます。

修理が必要な場合はお買い上げの販売店までご連絡ください。



尚、修理期間中の貸出し機の提供はできかねますのでご了承ください。

■ 5. 安全上のご注意

安全にお使いいただくために必ずお守りください。










警告・注意表示は、製品を安全に正しくお使いいただき、お客様や他の人々への危害や財産への損害を未然に防ぐために守っていただきたい事項を示しています。

その表示と意味は次のようになっています。内容をよく理解してから、本文をお読みください。

	警告	この表示を無視して誤った取り扱いをすると死亡または重傷を負う可能性が想定される内容を示しています。
	注意	この表示を無視して誤った取り扱いをすると傷害を負う可能性が想定される内容および物的損傷の発生が想定される内容を示しています。

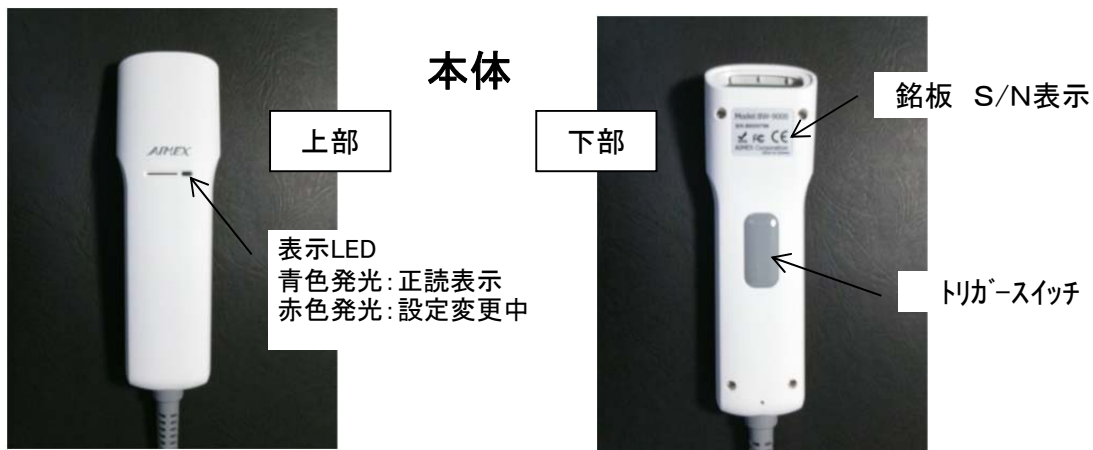
○ 絵記号の意味

	<禁止> 一般的な禁止を示しています。		<破裂注意> 破裂の可能性が想定されることを示しています。
	<水気禁止> 風呂などの水気の多い場所での使用を禁止することを示しています。		<発火注意> 発火の可能性が想定されることを示しています。
	<分解禁止> 製品の分解や改造を禁止することを示しています。		<感電注意> 感電の可能性が想定されることを示しています。
	<注意> 一般的な注意、警告、危険の通知を示しています。		<ケガ注意> 指を挟まれるなど、ケガを負う可能性が想定されることを示しています。

 警告		 注意	
	■本製品の分解・改造・修理を行なわないでください。 ・故障・感電（火災）の原因になります。		■電源ケーブルがACコンセントに接続されているときには、ぬれた手で本製品を触らないでください。 ・故障・感電（火災）の原因になります。
	■直射日光が長時間当たる場所、粉塵の多い場所、湿気が異常に多い場所、水を扱う場所、暖房機器などの発熱物の近くなどでは使用しないでください。 ・故障・感電（火災）の原因になります。		■不安定な場所（棚など）でのご使用や保管は避けてください。 ・不用意な落下による故障やけがの原因になります。
	■引火性のガスや発火性の物質のある場所及び薬品や化学物質などを扱う場所では、使用しないでください。 ・火災・爆発・故障の原因になります。		■長期的な振動（バイクの荷台や自転車での移動）や強いショック（落下）を与えないでください。 ・故障の原因になります。
	■故障した状態のまま使用しないでください。異臭がする、煙が出たなどの異常を感じたときは、すぐに使用をやめ本製品、及びパソコン、周辺機器の電源スイッチを切り、電源プラグをACコンセントから抜いてください。 ・感電（火災）の原因になります。		■温度が激しく変化する場所（夏場の車内）や熱器具など熱を発生する物の近くに放置しないでください。 ・装置のケースが変形したり、故障の原因になります。
	■本製品を接続する機器（パソコンなど）は、必ずアース設置してください。 ・感電（火災）の原因になります。		■仕様範囲内の温度・湿度内で使用してください。 ・故障の原因になります。
	■本製品の取り付け取り外しをするときは、本製品、及びパソコン、周辺機器の電源スイッチを切り、電源プラグをACコンセントから抜いてください。 ・感電（火災）の原因になります。		■揮発性の高い有機溶剤（シンナー・ベンジンなど）や薬品、化学雑巾で拭かないでください。また、殺虫剤を吹きかけないでください。 ・ケースの変形や変色の原因になります。

■ 6. 取り扱い説明

◇ 6.1 各部名称



◇ 6.2 操作方法

- 1) スキャナを接続する前にホスト PC の電源が切れている事を確認してください。
(USB 除く) スキャナのケーブル・コネクタと機器のインターフェースコネクタと一致することを確認してください。
- 2) スキャナを機器に接続し起動してください。スキャナはブザー発音で接続したことを通知します。
バイブレータ駆動による通知は、読取確認設定でバイブレーションを有効にしてください。
 - *1 -RS は AC アダプタを取り付けてください。
 - *2 -AV は BR-K10 を取り付けてください。
- 3) トリガースイッチを押すと、光源 LED が点灯し、バーコードの読み取りが可能となります。
また、設定マニュアル (HP よりダウンロード) の設定バーコードを読み取ることにより、さまざまな使用方法を設定することが出来ます。

上記の通り作業を行なっても動作しない場合は、直ちに電源を切り接続場所や、接続方法を確認の上、再度設置を行なってください。



■ 7. その他接続方法

◇ 7.1 BW-9000UK を USB V-COM(VIRTUAL COM)で接続する場合

HP の設定マニュアルをご確認の上、インターフェースの設定変更を行なってください。

尚、機器側には、USB V-COM デバイスドライバが必要になります。

USB V-COM デバイスドライバは下記サイトよりダウンロードしてください。

<http://www.aimex.co.jp/software>

ダウンロードファイル名 : USB (COM) デバイスドライバ

BW-9000 用ドライバ

■ 8. オプション品

ハンズフリースタンド HFS-9000, HFS-9000-S

シリコンカバー SIC-9000

■ 9. その他

納入品の価格にサービス費用は含んでおりません。

保守等のご要求は、販売店にご相談ください。

本製品は、ケーブルの交換修理が可能です。

機能設定を変更してのご購入をご希望の場合、有償にて承ります。販売店にご相談ください。

○ お問い合わせ先
アイメックス株式会社
〒146-0094 東京都大田区東矢口2-4-14
TEL (03)-3750-0511(代表)

【HPお問い合わせフォームより】

<http://www.aimex.co.jp>

【メールでのお問い合わせ】

E-mail : support@aimex.co.jp

AIMEX

G180023